

月間折込広告調査

2022年1月度

通販編



Yomisen

2022年3月発行

無断コピー厳禁

無断転用厳禁

株式会社 読 宣

本社:〒530-0055 大阪市北区野崎町5-9(読売大阪ビル)

電話:06(6367)9038(担当部署)

■調査概要

1.調査目的

関西地区における新聞折込広告の出稿状況を把握し、販売促進の一助となる資料を関係者に提出する。

2.調査方法

各地区にモニターを設置し、新聞に折り込まれるチラシを全て回収。集計分析を行った。

3.調査期間

2022年1月1日 ~ 2022年1月31日

4.調査地区

大阪府を中心に、周辺付近を含めた42地区44地点

*右表参照 (Y=読売新聞、A=朝日新聞、Ko=神戸新聞、Ky=京都新聞)

| 調査地点 | | | 調査地点 | | |
|------|----------|-----|-------|---------|----|
| 大阪北部 | 大阪市 西淀川区 | A | 兵庫 | 尼崎市 | Y |
| | 大阪市 西区 | Y | | 西宮市 | A |
| | 大阪市 城東区 | A | | 芦屋市 | A |
| | 大阪市 住吉区 | A | | 川西市 | A |
| | 豊中市 | Y | | 宝塚市 | A |
| | 吹田市 | Y | | 神戸市 灘区 | A |
| | 吹田市 | A | | 神戸市 兵庫区 | A |
| | 池田市 | A | | 神戸市 垂水区 | A |
| | 高槻市 | A | | 神戸市 北区 | Y |
| | 枚方市 | Y | | 三田市 | A |
| | 門真市 | A | | 明石市 | Y |
| | 東大阪市 | Y | | 加古川市 | A |
| | 八尾市 | A | | 姫路市 | Ko |
| 大阪南部 | 堺市 | Y | たつの市 | Ko | |
| | 堺市 | A | 京滋 | 京都市 左京区 | Ky |
| | 岸和田市 | Y | | 京都市 伏見区 | Ky |
| | 泉佐野市 | A | | 向日市 | A |
| | 富田林市 | A | | 八幡市 | A |
| | | 大津市 | | A | |
| | | 草津市 | Y | | |
| | | 彦根市 | A | | |
| | | 奈良 | 奈良市 | A | |
| | | | 生駒市 | A | |
| | | | 大和郡山市 | Y | |
| | | 和歌山 | 和歌山市 | A | |
| | | | 橋本市 | A | |

■ご案内

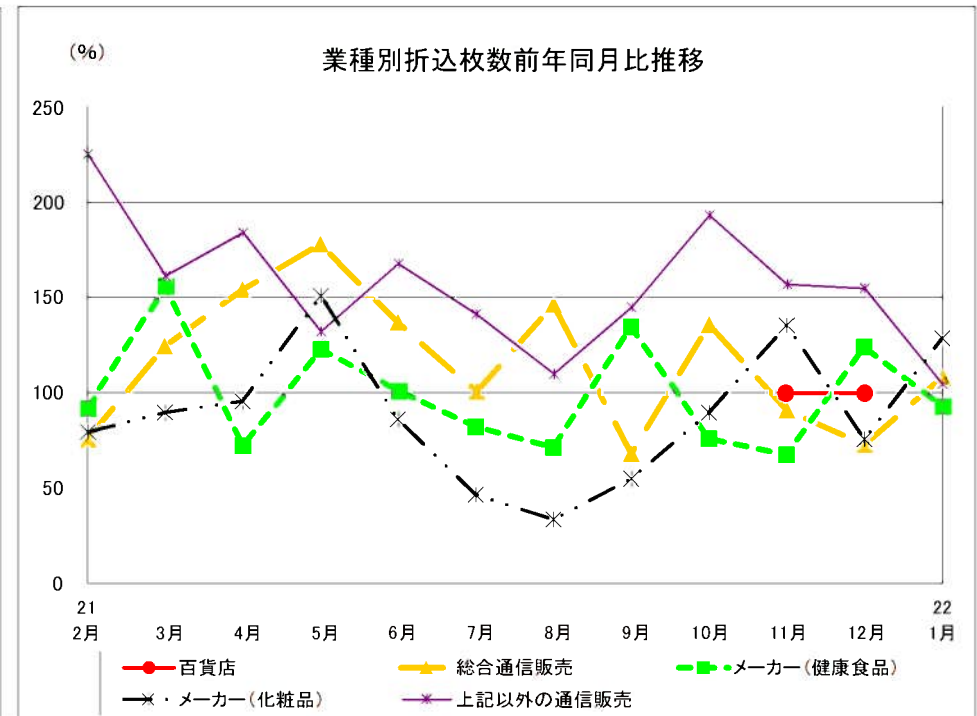
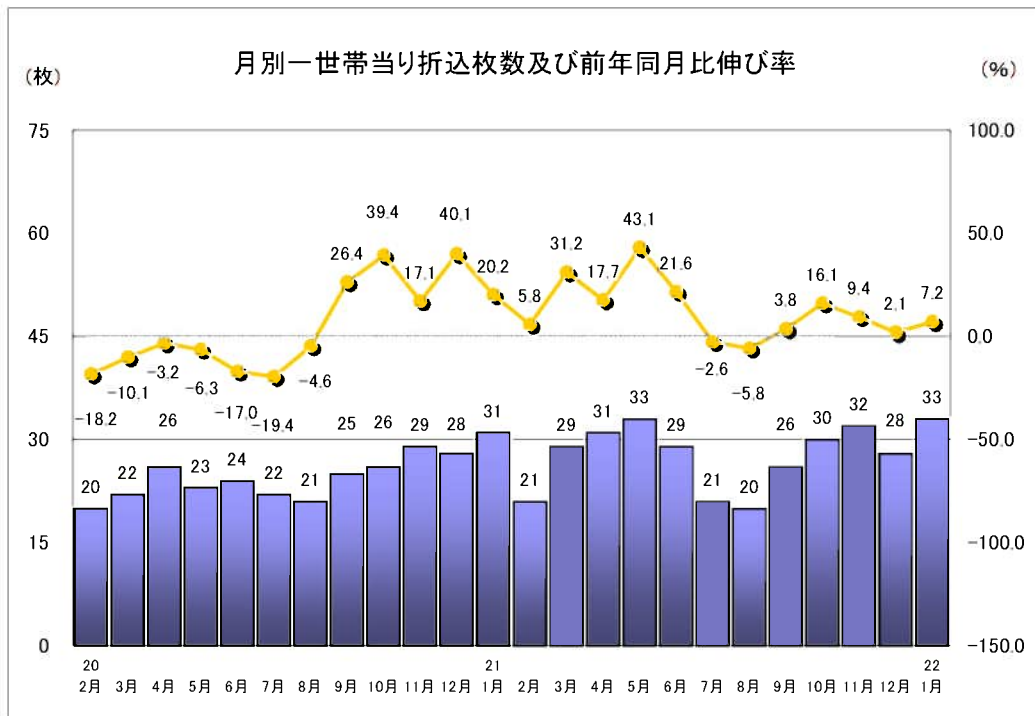
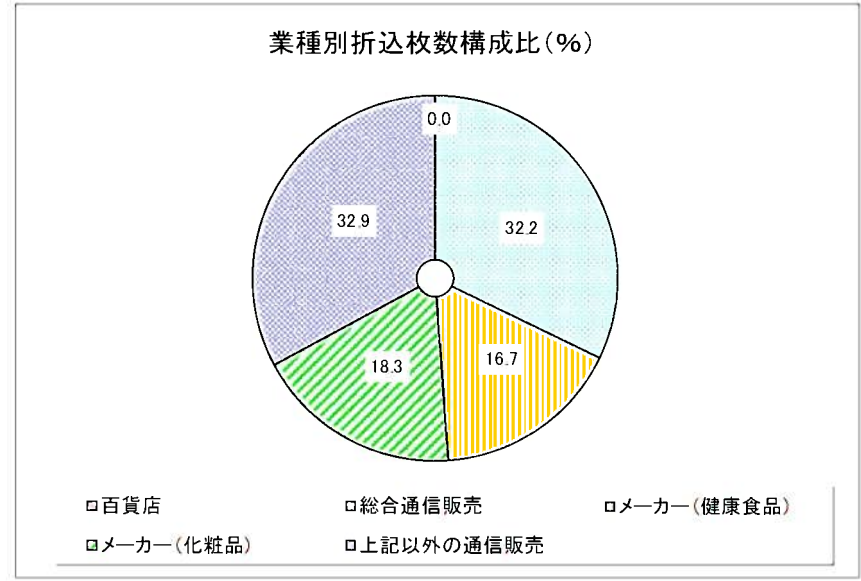
2021年7月調査から調査地区、業種分類等を変更しています。このレポート内の2021年6月以前の数値は現在の調査地区で集計しているため、2021年6月以前に発行したレポートの数値と異なります。

《総枚数・業種別》

※全世帯出稿状況

| | | | | | |
|-------------|---------|------------|--------|--------|----------|
| 一世帯当たりの折込枚数 | 33.1 枚 | 百貨店 | 枚 | (前年同月比 | %) |
| 前年同月比 | 107.2 % | 総合通信販売 | 10.7 枚 | (前年同月比 | 108.3 %) |
| 前々年同月比 | 128.8 % | メーカー(健康食品) | 5.5 枚 | (前年同月比 | 93.1 %) |
| ・1~1月累計前年比 | 107.2 % | メーカー(化粧品) | 6.0 枚 | (前年同月比 | 128.5 %) |
| | | 上記以外の通信販売 | 10.9 枚 | (前年同月比 | 104.6 %) |

- ★全体 2022年1月の一世帯当たりの折込枚数は33.1枚。前年同月比は107.2%となり、5カ月連続して前年を上回った。
- ★業種別 「総合通信販売」は8.3%増となり、3カ月ぶりに前年を上回った。「メーカー(健康食品)」は6.9%の減少となり、2カ月ぶりにマイナスとなった。「メーカー(化粧品)」は28.5%の増加となり、2カ月ぶりに前年をクリアした。
- ★ブロック別 すべてのブロックが前年を上回った。伸び率トップの「奈良」は、前年同月比が27.4%の増加となった。次いで、「和歌山」が15.6%増で続き、枚数では37.0枚で最多となった。
- ★業者別 「ファーマフーズ(日用雑貨・家庭用品)」は一世帯当たりの折込枚数が4.2枚でトップ。次いで、「ジャパネットたかた」が3.7枚で続いた。



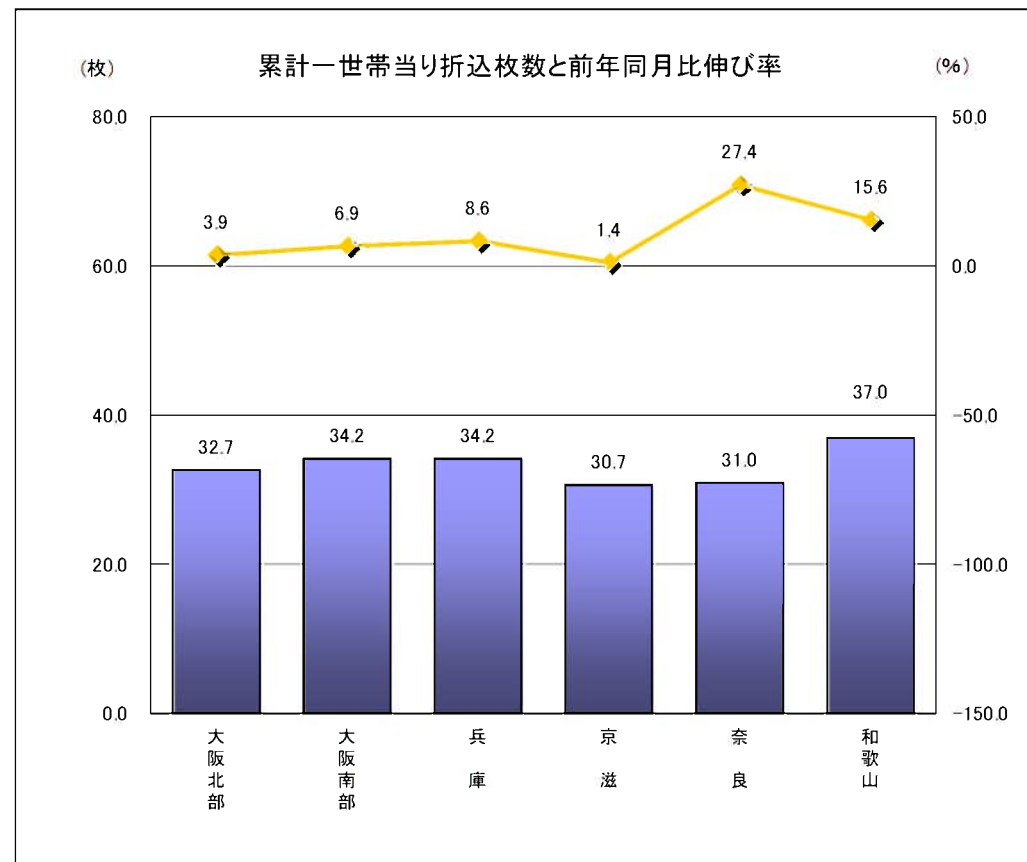
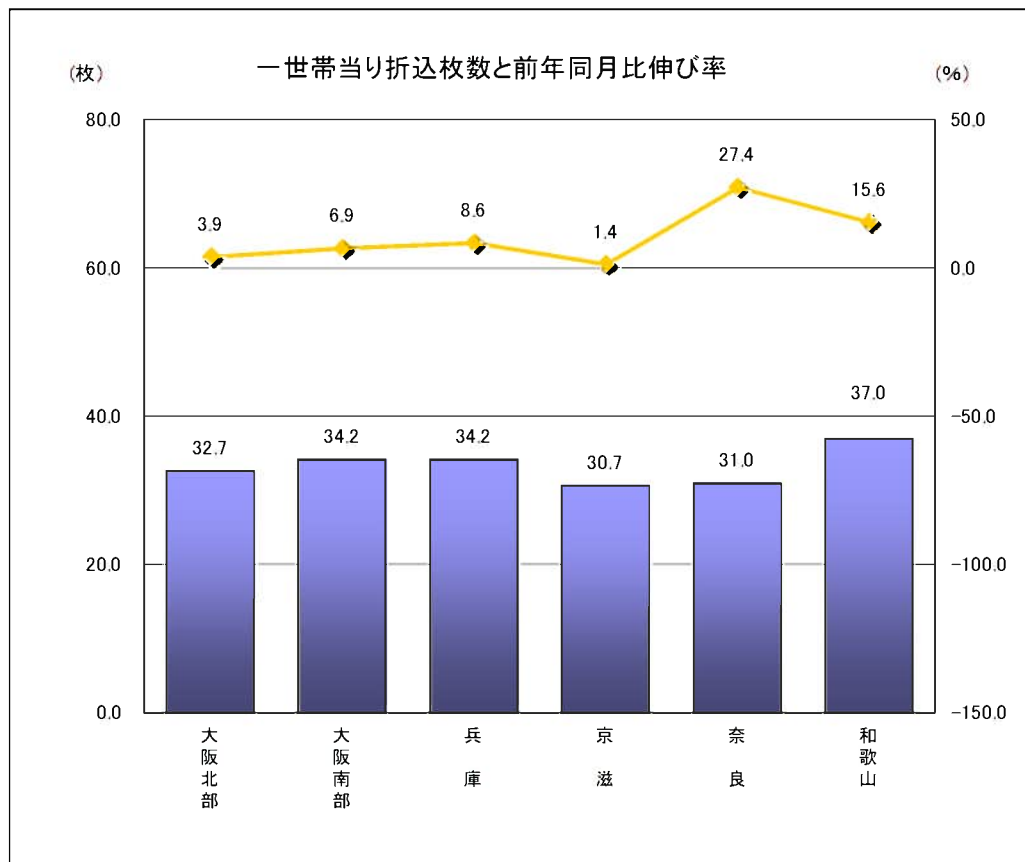
《ブロック別》

('22年01月)

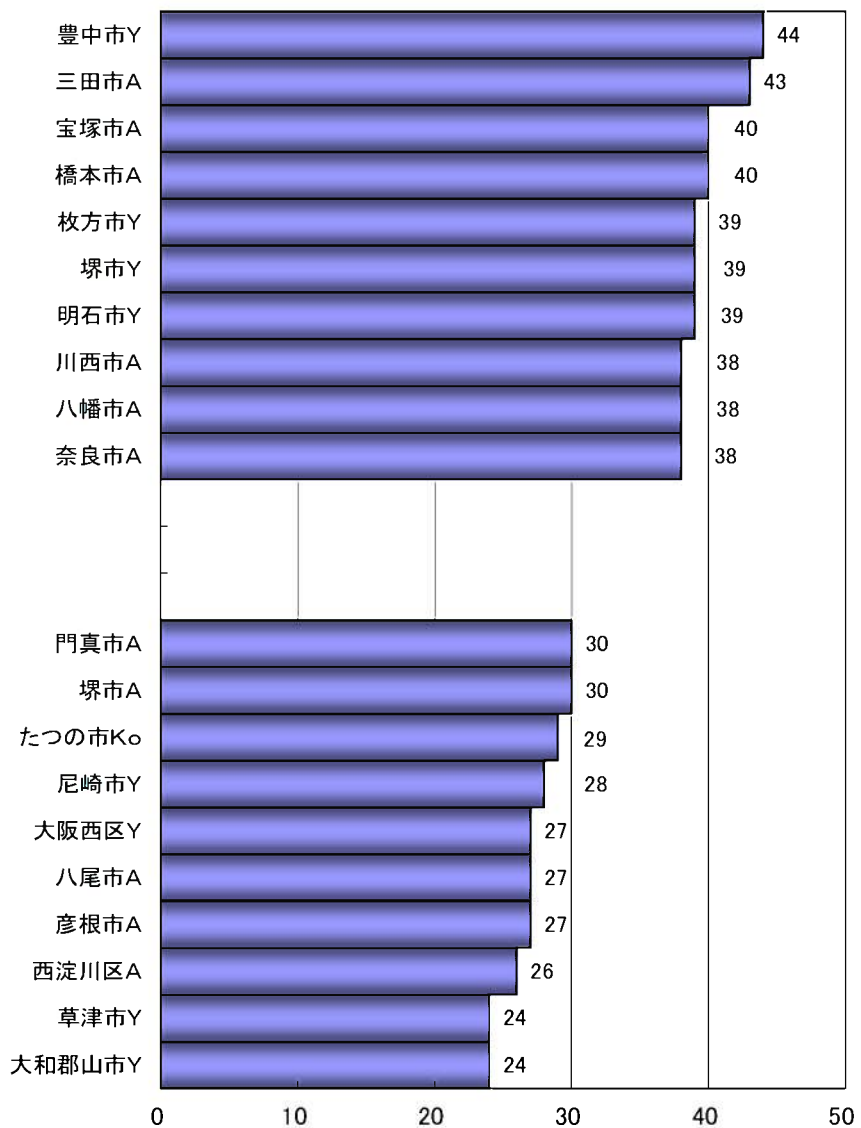
| | | 大阪北部 | 大阪南部 | 兵庫 | 京 滋 | 奈 良 | 和歌山 | 平均 |
|---|--------------|------|------|------|------|------|------|------|
| 当 | 一世帯当り折込枚数(枚) | 32.7 | 34.2 | 34.2 | 30.7 | 31.0 | 37.0 | 33.1 |
| 月 | 前年同月比伸び率(%) | 3.9 | 6.9 | 8.6 | 1.4 | 27.4 | 15.6 | 7.2 |

(累計 1 ~ 01月)

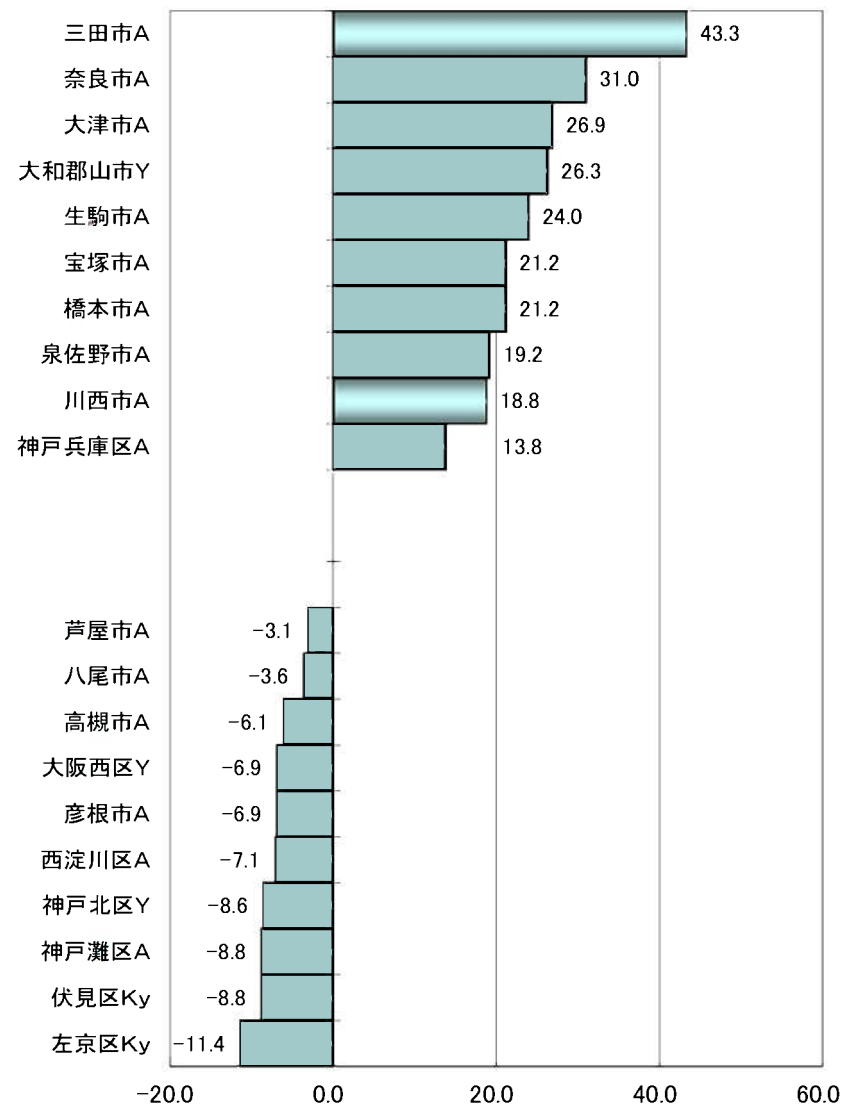
| | | 大阪北部 | 大阪南部 | 兵庫 | 京 滋 | 奈 良 | 和歌山 | 平均 |
|---|--------------|------|------|------|------|------|------|------|
| 累 | 一世帯当り折込枚数(枚) | 32.7 | 34.2 | 34.2 | 30.7 | 31.0 | 37.0 | 33.1 |
| 計 | 前年同月比伸び率(%) | 3.9 | 6.9 | 8.6 | 1.4 | 27.4 | 15.6 | 7.2 |



折込枚数<上位・下位10地点>

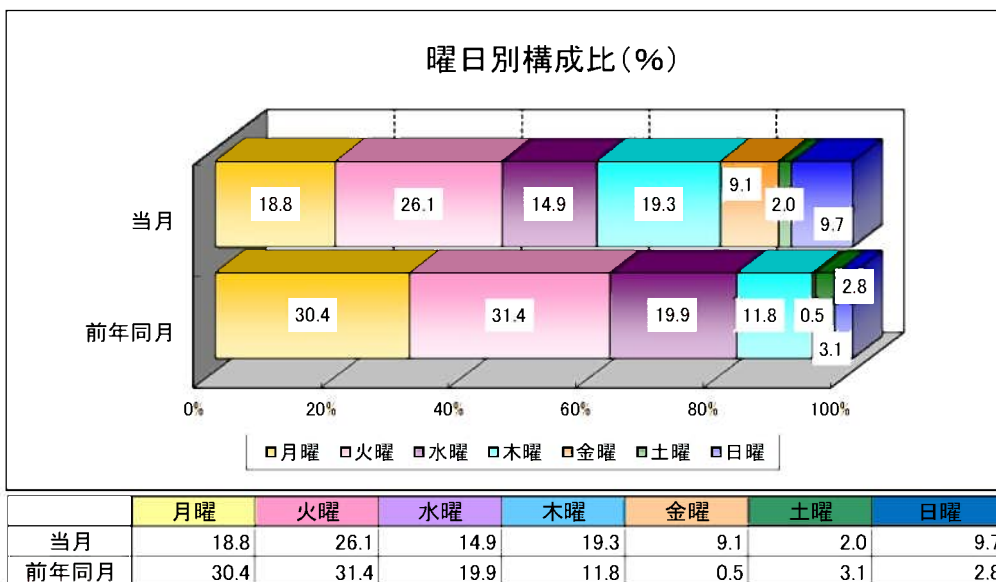
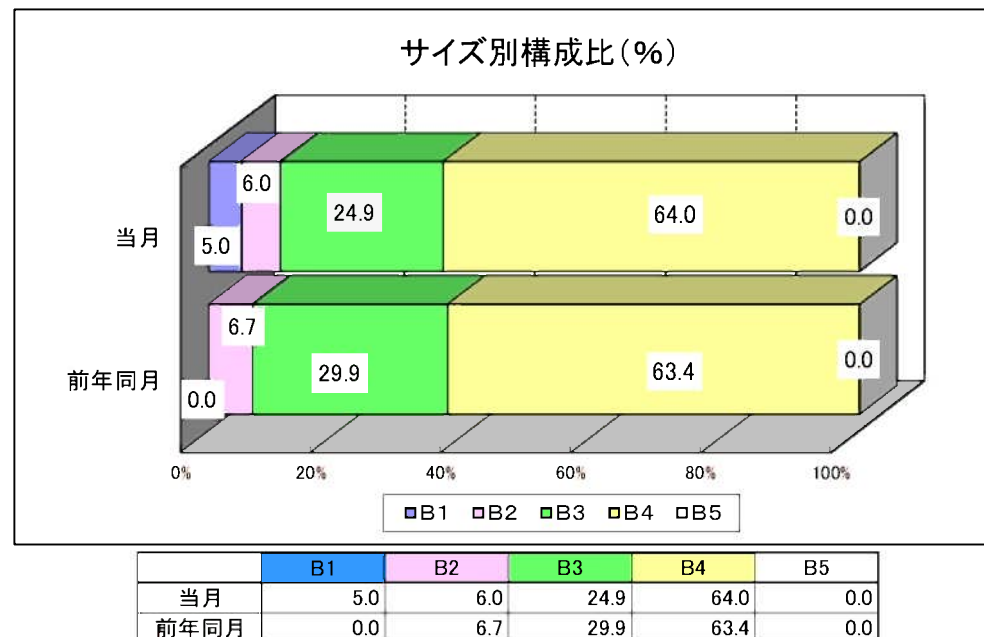
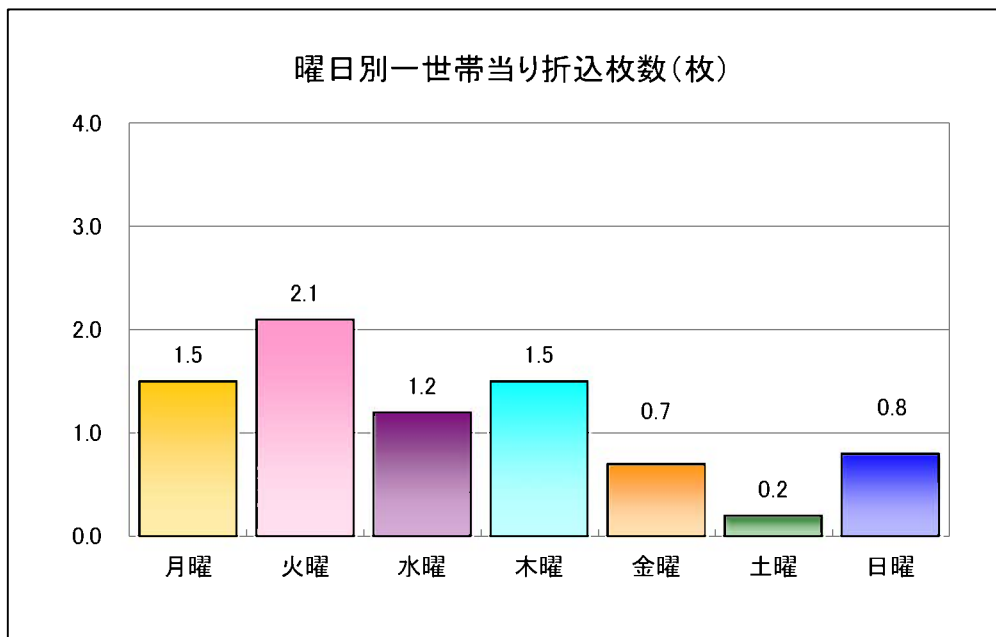


前年同月比伸び率<上位・下位10地点>



《曜日・サイズ・色数別》

'22年01月



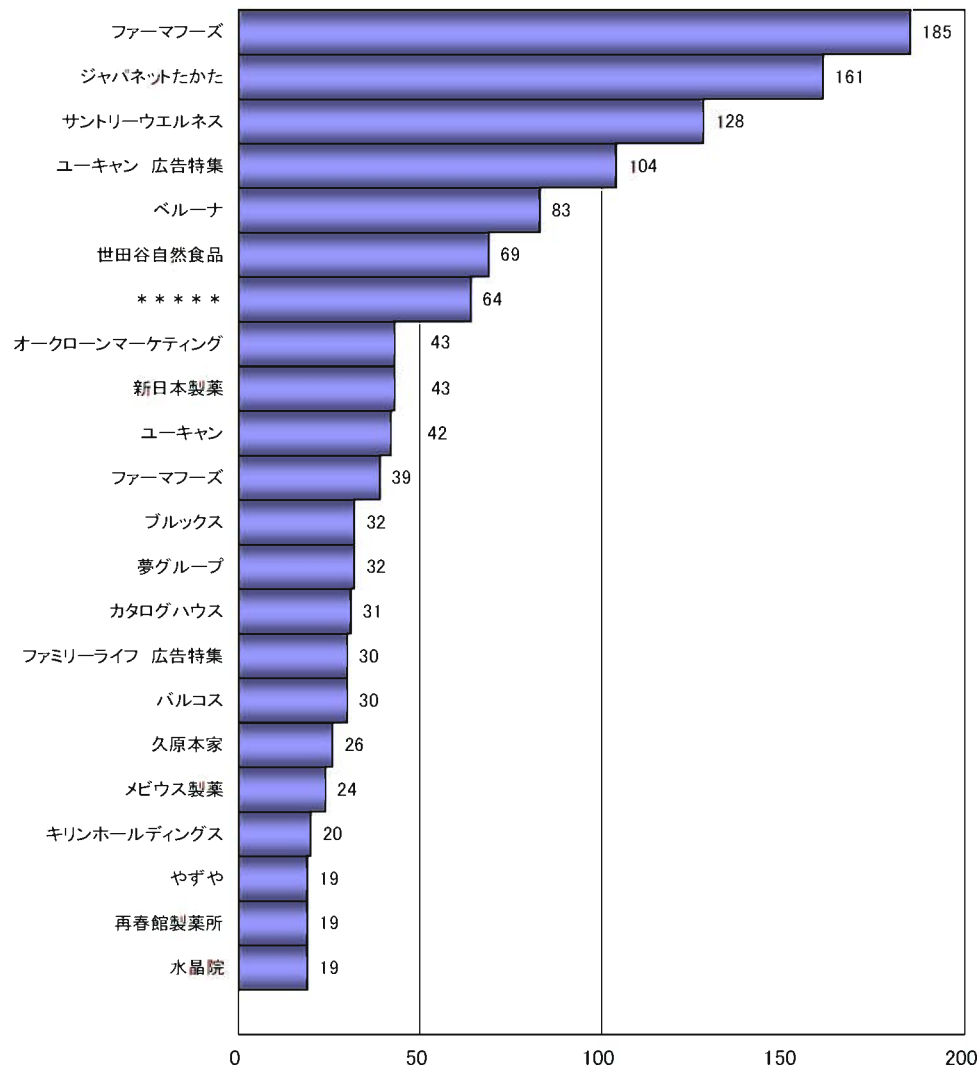
【通信販売】

《業者別折込枚数ランキング》

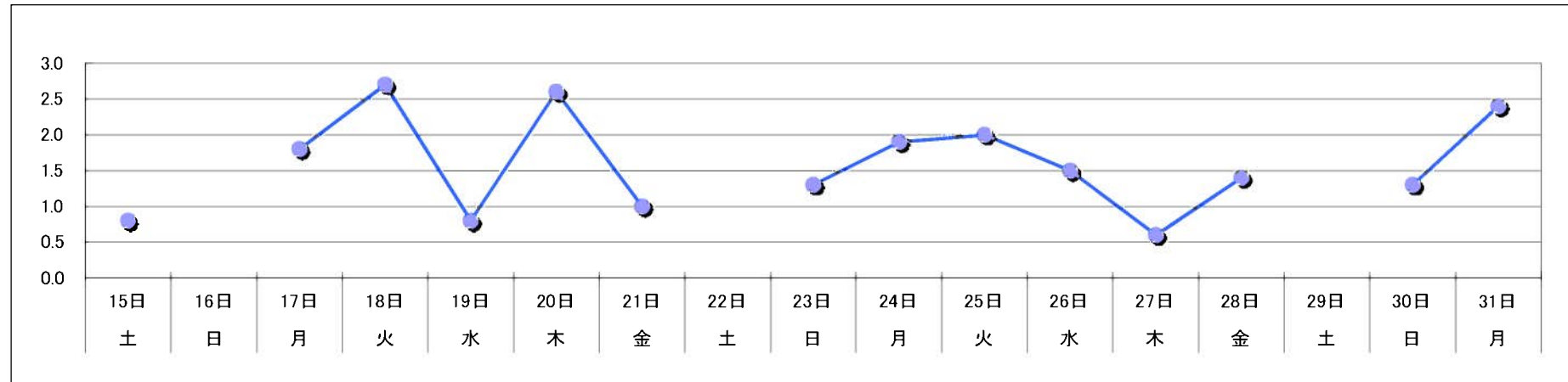
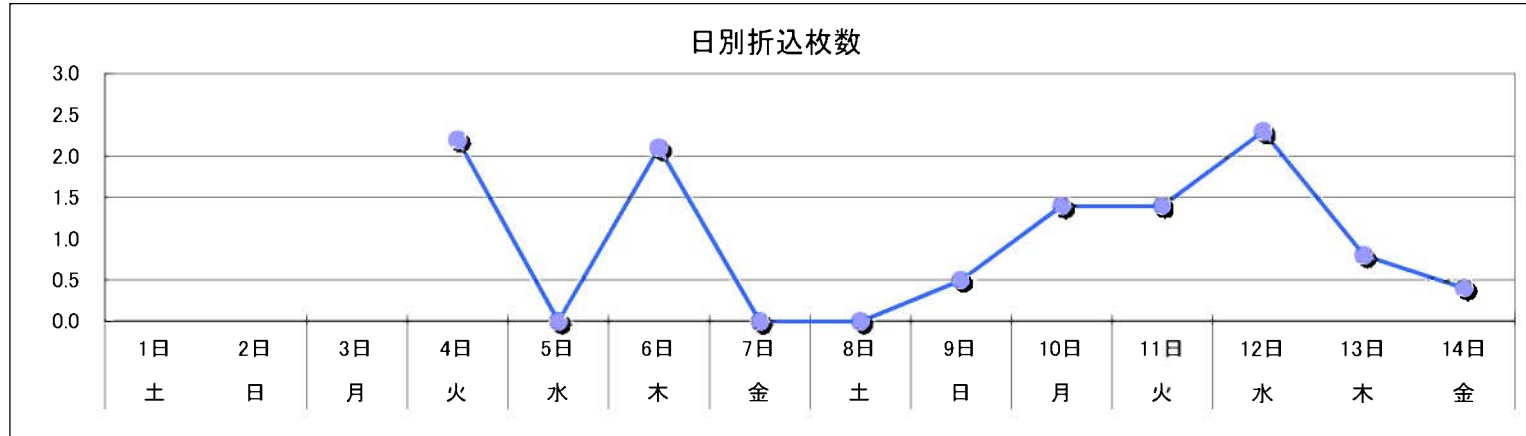
'22年01月

| 業者名 | 業種 | 折込枚数(枚) | 前年同月比(%) |
|---------------|------------|---------|----------|
| ファーマフーズ | 日用雑貨・家庭用品 | 185 | 440.5 |
| ジャパネットたかた | 総合通信販売 | 161 | 105.2 |
| サントリーウエルネス | 健康食品 | 128 | 492.3 |
| ユーキャン 広告特集 | 総合通信販売 | 104 | 165.1 |
| ベルーナ | 総合通信販売 | 83 | 169.4 |
| 世田谷自然食品 | 化粧品 | 69 | 530.8 |
| ***** | 日用雑貨・家庭用品 | 64 | 156.1 |
| オークローンマーケティング | 総合通信販売 | 43 | 97.7 |
| 新日本製薬 | 化粧品 | 43 | 33.3 |
| ユーキャン | 通信教育 | 42 | 100.0 |
| ファーマフーズ | 化粧品 | 39 | - |
| ブルックス | 食品・飲料・嗜好品 | 32 | 177.8 |
| 夢グループ | その他 | 32 | 43.2 |
| カタログハウス | 総合通信販売 | 31 | 36.9 |
| ファミリーライフ 広告特集 | 総合通信販売 | 30 | 107.1 |
| バルコス | その他宝飾・身回り品 | 30 | - |
| 久原本家 | 食品・飲料・嗜好品 | 26 | 96.3 |
| メビウス製薬 | 化粧品 | 24 | 120.0 |
| 麒麟ホールディングス | 健康食品 | 20 | - |
| やずや | 健康食品 | 19 | 271.4 |
| 再春館製薬所 | 化粧品 | 19 | 271.4 |
| 水晶院 | その他メーカー | 19 | 26.4 |

折込枚数<上位20業者>



《日別折込枚数》



| 土 | 日 | 月 | 火 | 水 | 木 | 金 | 土 | 日 | 月 | 火 | 水 | 木 | 金 | 土 | 日 | 月 |
|-----|-----|-----|-----|-----|-----|-----|-----|-----|-----|-----|-----|-----|-----|-----|-----|-----|
| 1日 | 2日 | 3日 | 4日 | 5日 | 6日 | 7日 | 8日 | 9日 | 10日 | 11日 | 12日 | 13日 | 14日 | | | |
| | | | 2.2 | 0.0 | 2.1 | 0.0 | 0.0 | 0.5 | 1.4 | 1.4 | 2.3 | 0.8 | 0.4 | | | |
| 土 | 日 | 月 | 火 | 水 | 木 | 金 | 土 | 日 | 月 | 火 | 水 | 木 | 金 | 土 | 日 | 月 |
| 15日 | 16日 | 17日 | 18日 | 19日 | 20日 | 21日 | 22日 | 23日 | 24日 | 25日 | 26日 | 27日 | 28日 | 29日 | 30日 | 31日 |
| 0.8 | | 1.8 | 2.7 | 0.8 | 2.6 | 1.0 | | 1.3 | 1.9 | 2.0 | 1.5 | 0.6 | 1.4 | | 1.3 | 2.4 |